

LABORATÓRIO DE ANÁLISES MINERAIS – LAMIN

Instruções para Coleta e Entrega de Amostra para Análise Química de Água




As amostras de água só serão aceitas, quando vierem em recipientes **plásticos brancos novos** que **não** tenham sido utilizados para outro fim.

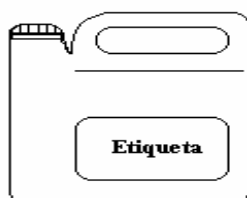


Lavagem do recipiente plástico: Antes de envasar a amostra, encher o frasco com a água a ser analisada até a metade, colocar a tampa e agitar pelo menos 5 vezes. Esvaziar o frasco e repetir o procedimento, pelo menos mais 4 vezes.


Nunca usar com sabão ou detergente.



O recipiente plástico deve estar lacrado ou fechado (sem vazamento) e apresentar etiqueta com a identificação da amostra.



Volume mínimo de 5 Litros



Entrega da amostra: • O prazo entre coleta e envio da amostra ao Laboratório é de máximo 48 horas.

• Juntamente com a amostra deverá ser entregue, a FEAA e o ANEXO I da FEAA.